

## 0. 本資料「PROSRV on Cloud 拡張機能講習会資料 ～届出管理編～」について

### (1) 届出管理(『届出管理』メニュー)について

健康保険・厚生年金(社会保険)、雇用保険、退職所得における各種届出書の作成、管理ができます。『人事』メニューに登録した人事データ等を使用して、帳票(PDF)もしくは電子データで届出書を作成することができます。

さらに、◎Web マイナンバー管理サービス(別契約)に取り込むことによって、マイナンバーを付加した帳票(PDF)もしくは電子データを作成することもできます。

<PROSRV on Cloud、◎Webマイナンバー管理サービスより出力可能な

帳票(PDF)、電子データ一覧>

カテゴリ	届出書名	種類	PROSRV (マイナンバー無)	PROSRVからWebマイ ナンバーへの連携が可能	Webマイナンバー (マイナンバー有)	補足
健保・厚年 届出作成	被保険者資格取得届 70歳以上被用者該当届	帳票	-	-	●	
		電子データ	○	○	●	基礎年金番号の登録があれば、マイナンバー無で、PROSRVの出力ファイルを直接提出可能
	被保険者資格喪失届 70歳以上被用者不該当届	帳票	-	-	●	
		電子データ	○	○	●	基礎年金番号の登録があれば、マイナンバー無で、PROSRVの出力ファイルを直接提出可能
	健康保険被扶養者(異動)届/ 国民年金第3号被保険者関係届 国民年金第3号被保険者関係届	帳票	-	-	-	
		電子データ	○	○	●	
雇保届出作成	被保険者資格取得届	帳票	-	○	●	
		電子データ	○	○	●	
	被保険者資格喪失/氏名変更届	帳票	-	○	●	
		電子データ	○	○	●	「離職証明書希望」にチェックをしていると申請不可(チェックプログラムでエラーになる)
	個人番号登録変更届出書	帳票	-	○	●	
		電子データ	○	○	●	
退職所得管理	退職所得の源泉徴収票・特別徴収票	帳票	○	○	●	
		電子データ	-	-	-	
	退職手当金等受給者別支払調書 ※	帳票	○	-	-	マイナンバーの追記が必要
		電子データ	-	-	-	

○・・・出力可能

●・・・原則そのまま提出可能

※・・・マイナンバー不要のため、◎Web マイナンバー管理サービスに連携してマイナンバーを付加する必要はありません

『人事管理』 ⇒ 『届出管理』



1. 健保・厚年届出作成（社会保険届出書作成）

健康保険・厚生年金（社会保険）の各種届出書（「資格取得届」「資格喪失届」）の作成ができます。

※2019年4月30日をもって「住所変更届」の電子申請は廃止されています。

2. 雇保届出作成

雇用保険の各種届出書（資格取得・資格喪失・個人番号登録変更）の作成ができます。

3. 住民税管理

住民税の12ヶ月間の税額管理と給与からの住民税の徴収、「特別徴収・給与支払報告にかかる給与所得者異動届出書」の作成等ができます。

\*2024年4月より標準機能へ変更となったため、資料を分割しました。

詳細につきましては『PROSRV on Cloud 操作講習会資料1-3』をご参照ください。

4. 退職所得管理

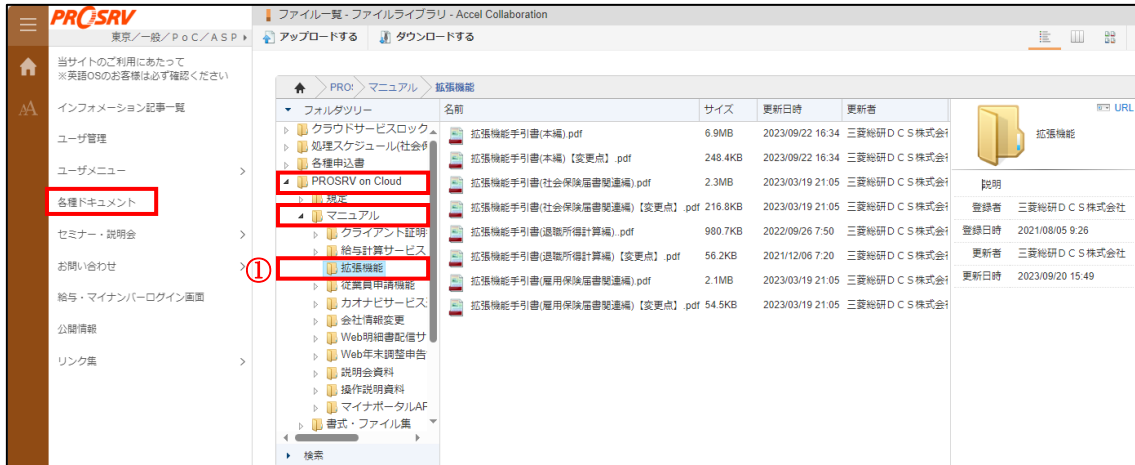
退職所得の税金計算と「退職所得の源泉徴収票・特別徴収票」等の作成ができます。

(2)届出管理のマニュアルと外部取込のご案内

①マニュアルのダウンロードができます。

「PROSRV お客様サイト」-「各種ドキュメント」-「PROSRV on Cloud」

-「マニュアル」-「拡張機能」



・「拡張機能操作マニュアル 本編」

⇒「PROSRV on Cloud 拡張機能講習会資料 ～本編～」

「PROSRV on Cloud 拡張機能講習会資料 ～人事管理項目編～」

「PROSRV on Cloud 拡張機能講習会資料 ～自由帳票編～」

・「拡張機能操作マニュアル 社会保険届書関連編」

・「拡張機能操作マニュアル 雇用保険届書関連編」

・「拡張機能操作マニュアル 退職所得計算編」

⇒「PROSRV on Cloud 拡張機能講習会資料 ～届出管理編～」

\*住民税管理は標準機能へ変更となりました。(2024年4月より)

マニュアルの名称、および掲載場所も変更しています。

「PROSRV お客様サイト」-「各種ドキュメント」-「PROSRV on Cloud」

-「マニュアル」-「住民税管理機能」

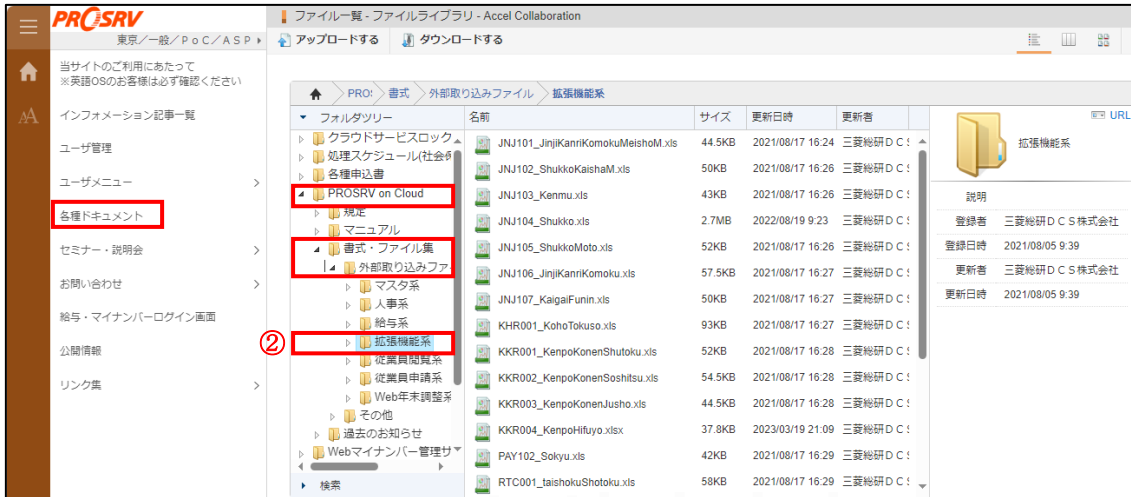
・「住民税管理機能手引書」

⇒「PROSRV on Cloud 操作講習会資料 1-3 ～住民税管理編～」

②外部取り込みファイル（雛形）のダウンロードができます。

本書では、画面からの登録方法のみの説明ですが、以下のファイルをダウンロードいただき、外部取込することも可能です。

「PROSRV お客様サイト」-「各種ドキュメント」-「PROSRV on Cloud」-「書式・ファイル集」  
-「外部取り込みファイル」-「拡張機能系」



\*住民税管理は標準機能へ変更となりました。(2024年4月より)

外部取り込みファイル（雛形）の掲載場所も変更しています。

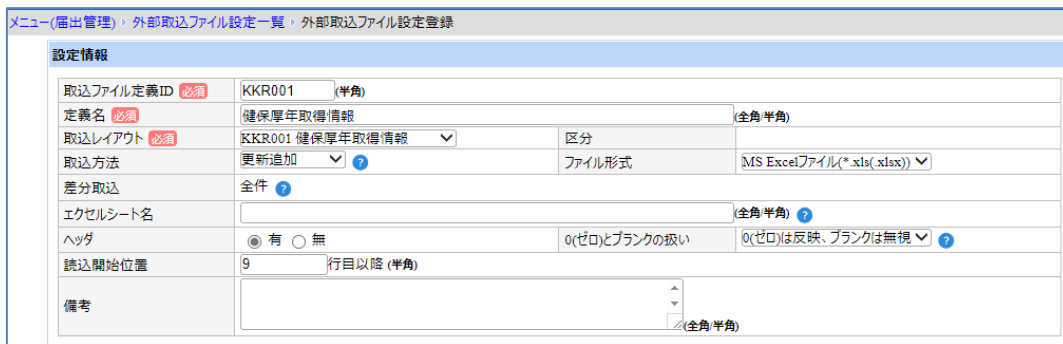
「PROSRV お客様サイト」-「各種ドキュメント」-「PROSRV on Cloud」  
-「書式・ファイル集」-「外部取り込みファイル」-「住民税管理系」

・外部取り込みの手順

『人事管理』⇒『届出管理』「外部取込」「取込ファイル設定」



「追加」にて、「取込ファイル設定」をします。



『人事管理』⇒『届出管理』「ファイル取込指示」「ファイル取込指示」にて、作成したエクセルファイルを取り込みます。

