

PROSRV on Cloud

【☆Web 年末調整事務サービス（北海道）】

Web 年末調整 ＜概要説明&質問会＞資料

2025年9月

三菱総研 DCS 株式会社

サービスコンサルティング・セールス部

目 次

1. Web 年末調整申告サービス概要
2. 各種資料 掲載場所のご案内
3. 従業員サイト デモサイトご提供のご案内
4. 従業員サイト ヘルプ機能のご紹介
5. 管理者サイト お役立ちサイトのご紹介
6. 2025 年 年末調整ウェビナーラインナップのご紹介
7. 2025 年 Web 年末調整システム変更について
8. ペーパーレス対応に伴う年末調整作業の変更について
9. 後処理帳票サービス終了について

1. Web 年末調整申告サービス概要

(1) 用語の説明

用語	説明
<p>①従業員サイト</p>	<ul style="list-style-type: none"> 従業員様が年末調整のための申告書情報を入力するための Web サイト 従業員サイトは利用できる期間が限定 (管理者サイトより利用可能期間の確認が可能) 【ポータルサイトご利用の場合】 ポータルサイトにログインし、従業員サイトにアクセス 【ポータルサイトご利用なしの場合】 従業員サイトからログイン (PW は毎年初期化される)
従業員サイト PC 版	従業員サイト スマートフォン版
【ポータルサイトご利用の場合】	
【ポータルサイトご利用なしの場合】	

用語	説明
②管理者サイト	<p>▼操作画面：PROSRV＞関連システム＞Web年調</p> <ul style="list-style-type: none"> ・年末調整のための事前準備作業、申告状況確認、確定済申告データの保管等が可能 ・過去の確定済申告データもPDFファイルとして出力可能 ・年間を通じて利用可能 ・10月第一営業日に本年（2025年）の作業が開始可能



用語	説明
③処理ステータス	<p>▼操作画面：関連システム＞Web年調＞締め処理</p> <ul style="list-style-type: none"> ・管理者サイトで実施いただく作業を5つのステップに分類（以下、③-1～③-5） ・5つのステップを管理者サイトでは「処理ステータス」と呼ぶ
③-1 事前準備中	<ul style="list-style-type: none"> ・従業員サイトを公開する為の事前準備を行なう期間
③-2 従業員入力中	<ul style="list-style-type: none"> ・従業員様が、従業員サイトにて申告書情報の入力、台紙印刷を行う期間 ・管理者様は、従業員様から台紙、申告書の回収が終わり次第、BPOセンターへ送付
③-3 BPO 確認中	<ul style="list-style-type: none"> ・BPOセンターにて前処理（申告書確認、納品データ作成）を行う期間
③-4 反映完了	<ul style="list-style-type: none"> ・納品データの取込が完了した際の処理ステータス
③-5 前年度確定済	<ul style="list-style-type: none"> ・当年度の申告書情報が確定した際の処理ステータス

③-1 事前準備中

メニュー(Web年度) 締め処理

給与会社 001 三菱研DCS株式会社

締め処理

事前準備中 ▶ 従業員入力中 ▶ BPO確認中 ▶ 反映完了 ▶ 前年度確定済

年末調整処理ステータス 準備準備中

概要

BPOセンター受付締切日 2024.11.03

作業状況

管理者アセス登録状況	管理者ID	登録済み
人事課 菅原 隆	2024.10.08 10:50:30	未実施済み
経理課 菅原 隆	2024.10.08 10:46:02	未実施済み
常務課 菅原 隆	2024.10.08 10:50:30	未実施済み
経理システム管理状況	配属者数該当 19件 表示対象該当 10件	
登録済届出情報(本人・配偶者)	2024.10.08 11:19:43	入力済み
保険料利用形態	2024.10.08 11:21:46	控除証明書、お勤め先がなくて登録済
用紙納品確認	2024.10.08 11:22:12	社票番号確認
電子的控除証明書利用	2024.10.08 11:23:25	済

再読み込み

従業員サイト公開

③-2 従業員入力中

メニュー(Web年度) 締め処理

給与会社 001 三菱研DCS株式会社

締め処理

事前準備中 ▶ 従業員入力中 ▶ BPO確認中 ▶ 反映完了 ▶ 前年度確定済

年末調整処理ステータス 従業員入力中

概要

BPOセンター受付締切日 2024.11.20

作業状況

年末調整手段 Web申請 13名 紙申請 5名 5/25利用対象外 4名

Web申請状況 53/53 実行済み

従業員入力状況 51/53 入力確定

強制内容確定

申告書追加配布確認

再読み込み

前年度確定済

③-3 BPO 確認中

メニュー(Web年度) 締め処理

給与会社 001 三菱研DCS株式会社

締め処理

事前準備中 ▶ 従業員入力中 ▶ BPO確認中 ▶ 反映完了 ▶ 前年度確定済

年末調整処理ステータス BPO確認中

概要

BPOセンター受付締切日 2018-12-02

実施状況一覧

ステータス	実施内容	開始日時	終了日時	メッセージ	実行者
正常終了	BPO確認登録	2018.08.07 12:09:51	2018.08.07 12:09:52		管理者

再読み込み

③-4 反映完了

メニュー(Web年度) 締め処理

給与会社 001 三菱研DCS株式会社

締め処理

事前準備中 ▶ 従業員入力中 ▶ BPO確認中 ▶ 反映完了 ▶ 前年度確定済

年末調整処理ステータス 反映完了

概要

作業状況

納品データ納品

実施状況一覧

ステータス	実施内容	開始日時	終了日時	メッセージ	実行者
正常終了	用紙納品確認	2018.02.14 14:06:06	2018.02.14 14:06:07	正常終了しました。	管理者
正常終了	保険料利用形態確認	2018.02.14 14:06:06	2018.02.14 14:06:06	正常終了しました。	管理者
正常終了	障害番号確認	2018.02.14 14:05:29	2018.02.14 14:05:29	正常終了しました。	管理者

再読み込み

年度確定

③-5 前年度確定済

メニュー(Web年度) 締め処理

給与会社 001 三菱研DCS株式会社

締め処理

事前準備中 ▶ 従業員入力中 ▶ BPO確認中 ▶ 反映完了 ▶ 前年度確定済

年末調整処理ステータス 前年度確定済

概要

作業状況

年度確定実施

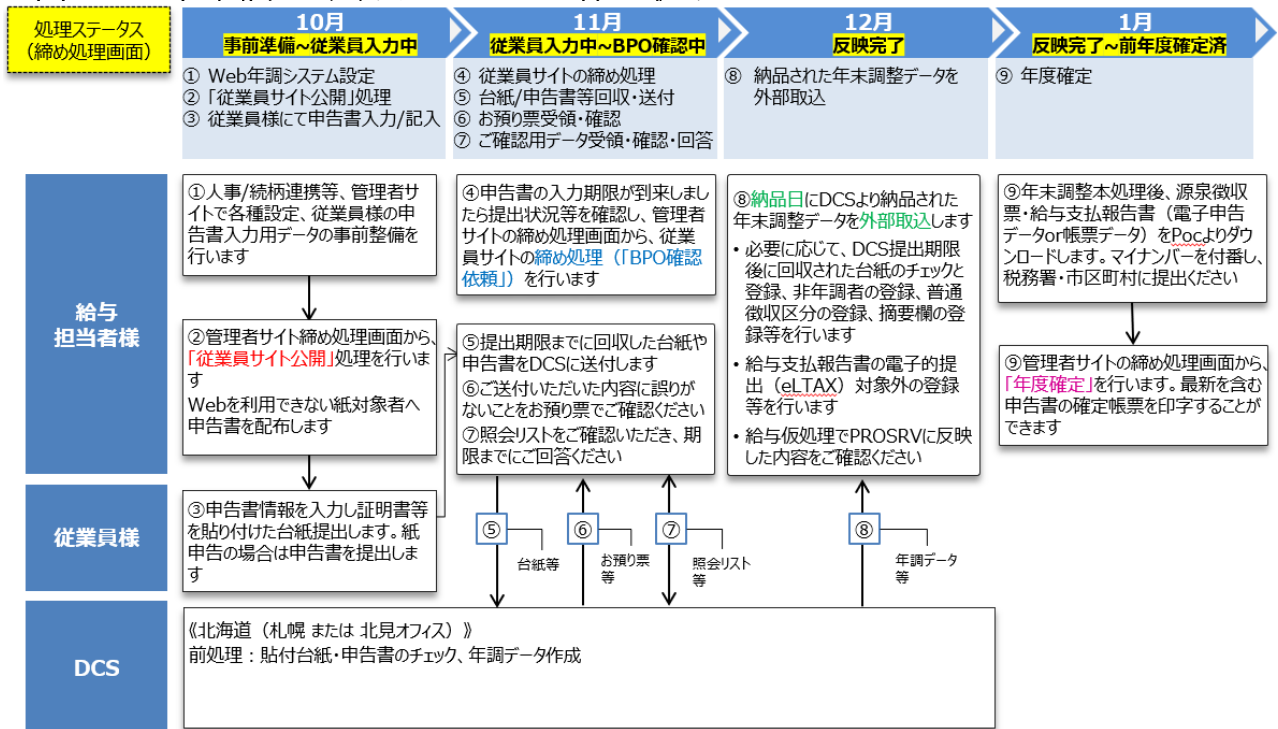
実施状況一覧

ステータス	実施内容	開始日時	終了日時	メッセージ	実行者
正常終了	用紙納品確認	2018.02.14 14:06:06	2018.02.14 14:06:07	正常終了しました。	管理者
正常終了	保険料利用形態確認	2018.02.14 14:06:06	2018.02.14 14:06:06	正常終了しました。	管理者
正常終了	障害番号確認	2018.02.14 14:05:29	2018.02.14 14:05:29	正常終了しました。	管理者

再読み込み

確定解除

(2) Web 年末調整申告サービス全体の流れ



・具体的なスケジュールの確認方法は、PROSRV お客様サイトに掲載の以下資料よりご確認ください。（お客様ごとにスケジュールは異なります）

『【XXXX-XXX】SN25_年末調整事務サービス_ご案内資料』－「概要とスケジュール」

▼掲載場所：各種ドキュメント＞個別別フォルダ＞XXXX-XXX（お客様番号）

② 「従業員サイト公開」日

④ 締め処理（「BPO 確認依頼」）日

日	Web申請者 (Web)	従業員様	DCS	管理者 (Web)
10/21(火)	②			従業員サイト公開
11/10(月)		④		従業員入力締切

⑧ 納品日（外部取込）

日	お客様着	データ作成	納品	操作マニュアル (管理者様用)
12/8(月)	⑧			結果反映 ・チェックリスト出力

*お客様ご契約内容の確認

<管理者サイト 「関連システム」画面>

PROSRV お客様番号: A071 使用者: 戸羽 前回ログイン日時: 2021/09/17 09:54:48 個人設定 印刷 ログアウト

メニュー(人事)

給与会社 001 三菱総研DCS

人事管理 給与計算 その他 環境設定 **関連システム**

Web明細 ① Web年調 ② ポータル 身上閲覧 ③ 身上申請

お知らせ 連携実施日以降に給与計算処理に必要な人事データをメンテナンスした場合は、再度連携処理を行ってください。

入力状況	2021年10月25日の給与入力中です。最新の人事連携実施日は2021/09/08 15:35:13です。
入力状況	2020年06月19日の給与入力中です。最新の人事連携実施日は2020/04/06 14:53:57です。
入力状況	2021年07月20日の差額入力中です。最新の人事連携実施日は2021/06/22 12:11:20です。

外部取込	人事マスタ入力	人事管理項目入力	マスタメンテナンス	内容確認
取込ファイル設定	人事基本情報	契約情報	拠点マスタ	チェックリスト出力
ファイル取込指示	社会保険基本情報	業務歴	所属マスタ	帳票出力指示
	住所情報	研修受講歴	発令マスタ	帳票ダウンロード

- ① 「Web年調」… Web年末調整申告サービス 管理者サイト画面
10月1日(10月第一営業日)に本年2025年分の操作が開始できます

以下、画面はご契約(オプション)のあるお客様のみ表示

- ② 「ポータル」… 「従業員ポータル」ご利用のお客様に表示
<「従業員ポータル」 Web年末調整申告サービス画面イメージ>

PROSRV 従業員システムポータルサイト 前回ログイン日時: 2021/05/20 18:26:16 日本語 三菱 十九 様 パスワード変更 ログアウト

身上申請を届け出る 身上閲覧を見る 明細書を見る **年調を入力する** 勤怠を入力する 通勤申請を届け出る

緊急のお知らせ
システムメンテナンスに伴い、下記日時におきましてシステムを停止させていただきます。
【メンテナンス実施日時】
2021年7月25日(日) 7:00 ~ 28:00
システム停止中は、全サービスがご利用いただけません。
大変ご不便をおかけ致しますが、何卒ご理解の程宜しくお願い申し上げます。

人事部からのお知らせ
08/02 人事部からのお知らせ(人事部) 1 / 1
12/11 身上申請の申請期限について.(dcs) 1 / 1

サブメールアドレス変更
照会
人事部へのお問合せ
他のサイトへ飛ぶ
リンク
外部サイトテスト
リンク2
あらゆる企業にBPOのチャンス
ファイルを入手する
事務手続きガイド
マニュアルフォルダ
ドキュメント
サンプル集フォルダ
規定集
ドキュメント1
ドキュメント2

Copyright © Mitsubishi Research Institute DCS Co.,Ltd. All rights reserved.

- ③ 「身上閲覧」「身上申請」… 従業員申請システムご利用のお客様に表示

2. 各種資料 掲載場所のご案内

「Web 年末調整申告サービス」、「Web 年末調整事務サービス」に関する各種資料は、PROSRV お客様サイトに掲載しています。

「Web 年末調整申告サービス」

<管理者様向けマニュアル>

『Web 年末調整申告サービス・管理者マニュアル』

『従業員サイト公開までの流れ』

<チェックリスト>

『2025 従業員サイト公開までのお客様作業チェックリスト_北海道』

▼掲載場所：セミナー・説明会> Web 年末調整説明会（オプションサービス）

> ☆Web 年末調整事務サービス（北海道）

*2025 年版は 10 月以降順次掲載予定



「Web 年末調整事務サービス」

<ご説明資料・補足資料集>

『SN25_2025 年_Web 年末調整事務サービス_ご説明資料』

『SN25_2025 年_Web 年末調整事務サービス_補足資料集』

▼掲載場所：各種ドキュメント> 個社別フォルダ

> Web 年末調整事務サービス（北海道）共通ドキュメント

<ご案内資料>

『【XXXX-xxx】SN25_2025 年_Web 年末調整事務サービス_ご案内資料』

「概要とスケジュール」「送付状」「お客様情報ラベル」等が含まれています。

▼掲載場所：各種ドキュメント> 個社別フォルダ> XXXX-XXX（お客様番号）

3. 従業員サイト デモサイトご提供のご案内

「従業員サイト」を公開する前に、管理者様にて「従業員サイト」の操作感・画面状況をご確認いただけるよう、PROSRV お客様サイトよりデモサイトをご提供予定です。

(10月初旬公開予定)

デモサイトのご提供方法は以下よりご確認ください。

<PROSRV ヘルプサイト>

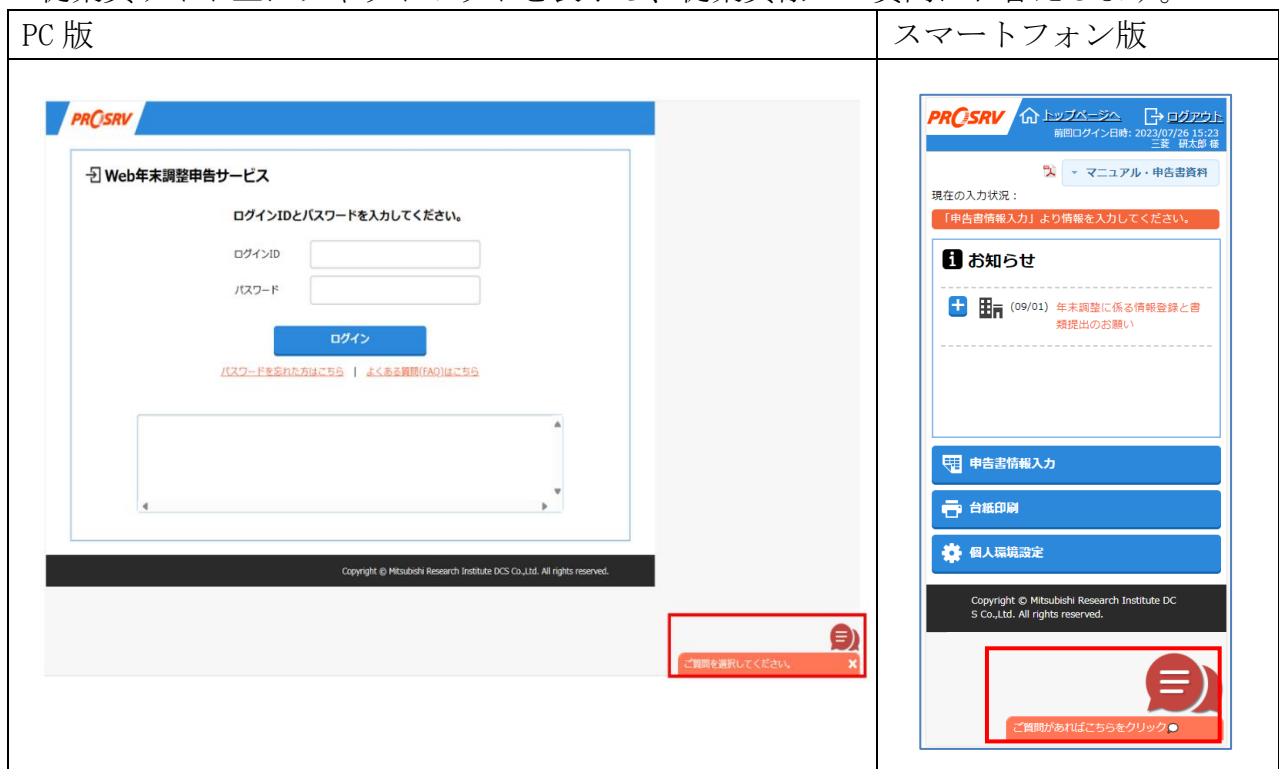
2025年 年末調整 各種サポートのご案内 (Web 年調事務サービス (北海道))

<https://dcs-prosrv.zendesk.com/hc/ja/articles/35269036014233>

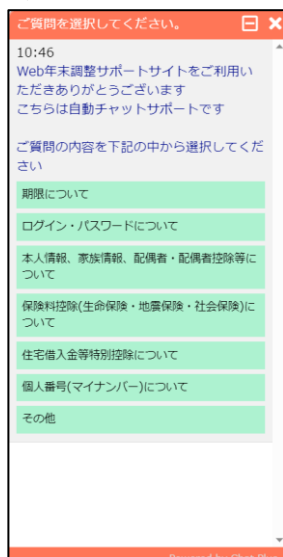
4. 従業員サイト ヘルプ機能のご紹介

(1) チャットボット機能

従業員サイト上にチャットボットを表示し、従業員様のご質問にお答えします。



「ご質問を選択してください」をクリックすると、チャットボットが表示されます。



(2) 入力ガイド機能（ヘルプボタン）



ヘルプを表示します。

各項目に表示されているボタンを押すと、詳細な説明が表示されます。

ヘルプは、マウス操作で移動や枠の大きさが変更できますので、表示したまま入力が行えます。

ヘルプボタン（イメージ）

A screenshot of a web application interface. A red-bordered help popup window is open over the '個人番号提出' (Individual Number Submission) section. The popup contains the following text: '個人番号提出' (Individual Number Submission), '会社に提出した個人番号(本人・家族)の登録状況が表示されています。表示されている親族は以下の通り。' (The registration status of individual numbers submitted to the company (self/family) is displayed. The family members shown are as follows.), and a bulleted list: '● 当年に扶養（扶養対象）する方' (Those who are supported in the current year), '● 他親族の扶養として登録されている方' (Those registered as supported by other family members), '● 配偶者特別控除に該当する可能性のある方' (Those who may be eligible for the spousal special deduction), and '● 特定親族に該当する可能性のある方' (Those who may be eligible for specific family members). Below the list, it says '既に提出済みの場合であっても提出時期によっては「未済」と表示されているケースもあります。' (Even if already submitted, depending on the submission period, it may be displayed as 'Not Submitted'). A '閉じる' (Close) button is at the bottom right of the popup. In the background, a table shows personal information for 'シガワ デモ 三菱 研太郎' (Shigawa Demo Mitsubishi Kenjiro) with a '個人番号提出' (Individual Number Submission) status of '済' (Submitted). A red box highlights a question mark icon in the table header, with lines connecting it to the help popup.

(3) 操作説明動画、よくあるご質問

従業員サイトトップページからマニュアル、操作説明動画および申告書（サンプル）をダウンロードできます。

A screenshot of a web application interface. A dropdown menu is open, showing options: '操作説明動画' (Operation Explanation Video), 'マニュアル' (Manual), '申告書（サンプル）' (Tax Return (Sample)), and 'よくある質問（FAQ）' (Frequently Asked Questions (FAQ)). The dropdown is titled 'マニュアル・申告書資料' (Manual and Tax Return Materials). In the background, there is a notification area with the text 'お知らせ (08/01) 年末調整に係る情報登録と書類提出のお願い' (Notice (08/01) Request for information registration and document submission related to year-end adjustment).

5. 管理者サイト お役立ちサイトのご紹介

(1) PROSRV ヘルプサイト

PROSRV 上（管理者サイト）に PROSRV ヘルプサイトへのリンクを表示し、管理者様のご質問にお答えします。

<管理者サイト 「関連システム」 — 「Web 年調」画面>

①PROSRV ヘルプサイト PROSRV 全般に関する FAQ を掲載	②Web 年調ヘルプサイト Web 年調に関する FAQ を掲載

(2) PROSRV お客様サイト

①Web 年末調整事務サービス（北海道）について

Web 年調関連のセミナー・各種動画・資料を掲載しています。

- ▼掲載場所：セミナー・説明会＞Web 年末調整説明会（オプションサービス）
 ＞☆Web 年末調整事務サービス（北海道）



②年末調整処理全体の流れについて

年末調整処理全体の動画・資料を掲載しています。

*2025年版は10月上旬・11月上旬掲載予定

- ▼掲載場所：セミナー・説明会＞年末調整処理説明会

＞☆Web 年末調整事務サービス（北海道）ご利用のお客様



6. 2025 年 年末調整ウェビナーラインナップのご紹介

2025 年の年末調整に関するウェビナー情報は、PROSRV ヘルプサイトに掲載しています。

<PROSRV ヘルプサイト>

[ウェビナー情報]【総合サイト】年調関連ウェビナー

<https://dcs-prosrv.zendesk.com/hc/ja/articles/48514803904665>

ウェビナー名	対象のご契約	内容	開催日程 (*1)	募集期間	詳細リンク (資料・アーカイブ動画など)
【アーカイブ配信中】 ペーパーレスウェビナー <出力操作解説編>	すべての お客様	・今まで紙で納品されていた資料について、PROSRVからの出力方法を具体的に解説 (2025/7帳票出力廃止対応を受けて) *事前にご質問を収集し、ウェビナーにて回答・解説します	7/3木 7/8火	【終了】 6/11水 ～6/17火	【アーカイブ動画配信中】 「ウェビナー情報」ペーパーレスウェビナー
Web年調ウェビナー <概要説明&質問会> *旧<質問会>	Web年調を ご利用の お客様	・本格的な年末調整の開始に向け、Web年末調整システムを使った年調の流れを解説 ・昨年との変更点をご説明 *事前にご質問を収集し、ウェビナーにて回答・解説します	9/24水 9/25木	9/1月 ～9/8月	「ウェビナー情報」Web年調申告サービス (自社運用) <概要説明&質問会> 「ウェビナー情報」Web年調事務サービス (北海道) <概要説明&質問会>
Web年調ウェビナー <事前準備&公開編>	Web年調を ご利用の お客様	・従業員サイト公開に向けた各種設定を、ウェビナーを受講しながら実際に設定する「ハンズオンウェビナー」 *ハンズオンウェビナー：ウェビナー視聴用・PROSRV操作用の2台のPCをご用意いただくヒスムーズです	SPOT北海道 10/7火・10/8水 ASP自社運用 10/9木・10/10金	9/22月 ～9/29月	「ウェビナー情報」Web年調申告サービス (自社運用) <事前準備&公開編> 「ウェビナー情報」Web年調事務サービス (北海道) <事前準備&公開編>
年末調整ウェビナー ～2025年調 法改正～ <概要&システム対応編>	すべての お客様	・ 本年度の法改正 を踏まえ、PROSRVのシステム対応を解説 *事前にご質問を収集し、ウェビナーにて回答・解説します	11/5水 11/6木	10/17金 ～10/24金	「ウェビナー情報」年末調整～2025年調 法改正～ <概要&システム対応編>
Web年調ウェビナー <結果取込編>	Web年調を ご利用の お客様	・年調結果データの反映・反映完了処理・結果確認を解説	ASP自社運用 11/19水・11/20木 SPOT北海道 11/26水・11/27木	11/7金 ～11/14金	「ウェビナー情報」Web年調申告サービス (自社運用) <結果取込編> 「ウェビナー情報」Web年調事務サービス (北海道) <結果取込編>
年末調整ウェビナー <再年調編>	すべての お客様	・再年末調整処理の対応方法と、よくあるご質問・回答を解説	12/23火 12/24水	12/8月 ～12/15月	「ウェビナー情報」年末調整<再年調編> <年調後作業 源泉給報編>～電子申告・紙出力～ <再年調編>
年末調整ウェビナー <年調後作業 源泉給報編> ～電子申告・紙出力～	すべての お客様	・1月：年調後の電子申告 (eLTAXe-Tax一元化) の解説 *PCdeskの使用方法は扱いません ・源泉徴収票・給与支払報告書の出力方法 (2025/7帳票出力廃止対応を受けて)	(2026年) 1/8木 1/14水	12/19金 ～12/26金	「ウェビナー情報」年末調整<再年調編> <年調後作業 源泉給報編>～電子申告・紙出力～ <年調後作業 源泉給報編>

7. 2025 年 Web 年末調整システム変更について

<Web年末調整申告サービス 変更点>

*法改正等対応中のため、画面および帳票レイアウトは多少変更となる可能性があります。

(1) 基礎控除等の引き上げ

<法改正内容>

- ① 基礎控除額を 48 万円から 58 万円に引き上げ、年収 850 万円以下の場合は年収に応じた金額が上乘せされます。（上乘せは 2 年間限定）
- ② 給与所得控除の最低保証額を 55 万円から 65 万円に引き上げ、年収 190 万円以下の場合には最低保証額が適用されるように変更されます。
- ③ 以下の所得要件が、48 万円以下から 58 万円以下に引き上げられます。
配偶者控除、扶養控除、障害者控除、寡婦控除、ひとり親控除
- ④ 配偶者特別控除の所得要件が、48 万円超から 58 万円超に引き上げられます。
- ⑤ 勤労学生の所得要件が、75 万円以下から 85 万円以下に引き上げられます。

<Web 年末調整申告サービス変更点>

年間所得見積額のチェック基準、ヘルプ画面を法改正内容に合わせて修正します。

(2) 特定親族特別控除の創設

<法改正内容>

居住者が生計を一つにする 19 歳以上 23 歳未満の親族等に対し、特定親族特別控除が創設されました。

親族の合計所得金額が 58 万円以下の場合、従来通り特定扶養親族として扶養控除の対象となります。58 万円超～123 万円以下の場合は、特定親族特別控除が適用されます。

<Web 年末調整申告サービス変更点>

Web 年調>本人情報>「本人情報入力」画面に「特定親族特別控除」（下図赤枠）を追加します。

<従業員サイト 「本人情報」画面イメージ>

本人情報	
氏名	シカワ デモ 三菱 研太郎
生年月日	1985年01月01日
戸籍上の配偶者	有
配偶者控除等申告 ?	<input checked="" type="radio"/> 申告する <input type="radio"/> 申告しない ※配偶者の年間所得が133万以下の場合は、「申告する」を選択してください。
特定親族特別控除 ?	<input type="radio"/> 申告する <input type="radio"/> 申告しない ※19歳以上23歳未満で年間所得が58万超123万以下の親族（配偶者以外）がいる場合、特定親族に該当する可能性がある為、「申告する」を選択してください。

また、以下の条件に該当する場合、画面遷移時にエラーメッセージ（下図赤枠）を表示します。

(1) 本人情報-特定親族特別控除「申告する」を選択しているが、該当者がいない場合
「特定親族特別控除「申告する」を選択しているが、該当者がいません。

該当者：年齢 19 歳以上 23 歳未満で合計所得金額 58 万円超、123 万円以下」

(2) 本人情報-特定親族特別控除「申告しない」を選択しているが、該当者がいる場合
「特定親族特別控除「申告しない」を選択しているが、該当者がいます。

該当者：年齢 19 歳以上 23 歳未満で合計所得金額 58 万円超、123 万円以下」

<従業員サイト 「家族情報」画面イメージ>

🏠 家族一覧 次へ

・Web年末調整申告サービスでは家族情報を変更できません。
・変更が必要な場合は、所定の手続きを行ってください。

家族一覧

						扶養情報
						扶養情報

扶養情報

< 申告書変更点 >

「基礎控除申告書 兼 配偶者控除等申告書 兼 特定親族特別控除申告書 兼 所得金額調整控除申告書」

- ・ 「給与所得者の特定親族特別控除申告書」を追加します。
- ・ 「基礎控除申告書」および「配偶者控除等申告書」から定額減税に関する記載欄を削除します。
- ・ 「基礎控除申告書」の「控除額の計算」欄や、「配偶者控除等申告書」の「判定」欄について、改正後の金額に対応した内容へ修正します。

「給与所得者の扶養控除等申告書（令和8年（2026年）分以降）」

- ・ 「控除対象扶養親族」の記載欄を「源泉控除対象親族」の記載欄に変更します。
- ・ 「源泉控除対象親族」が「特定親族」に該当する場合のチェック欄を追加します。

*各種申告書については、管理者サイトより出力可能です。

▼操作画面：関連システム>Web年調>作業開始>帳票出力指示



(3) 電子的控除証明書の「Web年末調整申告サービス」対応状況について
「社会保険料控除」「小規模共済掛金」の電子的控除証明書（XML）のアップロードが可能となります。

対象の保険種類は以下の通りです。

<社会保険料控除>

- ・国民年金保険料
*国民年金保険料を13月以上前納された場合、納めた年に全額控除する方法のみ対応しております。
各年分の保険料に相当する額を各年において控除する方法を選択される場合は、引き続き「紙」でのご提出をお願いします。
- ・国民年金基金掛金

<小規模共済掛金>

- ・独立行政法人中小企業基盤整備機構の共済契約の掛金
- ・確定拠出年金法に規定する個人型年金加入者掛金（iDeCo）

「生命保険料控除」「地震保険料控除」の電子的控除証明書（XML）のアップロードは可能です。

なお、「住宅借入金等特別控除証明書」「年末残高証明書」につきましては未対応のため、引き続き「紙」でのご提出をお願いします。

*「紙」で提出する際は、「QRコード付証明書等作成システム」をご利用ください。

QRコード付証明書等作成システム <https://www.e-tax.nta.go.jp/cps/cps.htm>

<従業員サイト 「社会保険料控除」画面イメージ>

本人情報 家族情報 配偶者控除等 生命保険料 地震保険料控除 **社会保険料控除** 住宅借入金等 特別控除 個人番号 内容確定

社会保険料控除一覧

次へ

【操作上の注意】

- ・個人で社会保険料を負担している場合は、[追加]ボタンを押して保険情報を追加してください。
- ・追加した保険情報を確認または変更したい場合は、[編集]ボタンを押してください。
- ・誤って追加した場合は、[削除]ボタンを押すと削除することができます。

社会保険料データのアップロード

社会保険料控除証明書のXMLファイルのアップロードを行います。
対象のXMLファイルのみが含まれているフォルダもしくはXMLファイルを選択してください。
※社会保険控除証明書のXMLファイルをアップロードした後、当画面に表示されているデータを
確認してください。

社会保険料データとは? クリックすると詳細を確認できます。

参照 アップロード

8. ペーパーレス対応に伴う年末調整作業の変更について

2025年7月のペーパーレス対応により、全ての紙帳票の印刷納品サービスを終了いたしました。

年末調整処理においても、今年度より紙の帳票は納品されませんので、お客様にて帳票を出力する必要がございます。

<「源泉徴収票（税務署提出用）」、「給与支払報告書」を紙でご提出のお客様>
年末調整本処理後、PROSRVより出力する必要がありますのでご認識ください。

年末調整に関する帳票や出力方法はこちらをご確認ください。

<PROSRV ヘルプサイト>

PROSRV ペーパーレス 対象帳票と出力方法

<https://dcs-prosrv.zendesk.com/hc/ja/articles/45347702904217>

9. 後処理帳票サービス終了について

2025年7月のペーパーレス対応に伴い、Web 年末調整事務サービス 後処理帳票サービスを終了いたしました。

① 源泉徴収票（税務署提出用）	帳票作成および個人毎にカッティング、お客様に納品するサービス
② 給与支払報告書	帳票作成および市区町村毎に仕分け・封入、各市区町村へ郵送するサービス

後処理帳票サービス終了に伴い、「源泉徴収票（税務署提出用）」、「給与支払報告書」は年末調整本処理後、お客様にてご対応となります。

電子申告用データ（e-Tax・eLTAX・一元化）または、帳票（PDF）データを PROSRV on Cloud より出力し、1月末までに各機関へご提出ください。

* 電子申告用データは別途、ご契約が必要です。

（ご参考）

<PROSRV ヘルプサイト>

年末調整 電子申告（e-Tax・eLTAX・一元化）（オプション契約）とは

<https://dcs-prosrv.zendesk.com/hc/ja/articles/45495640102681>

「源泉徴収票（税務署提出用）」、「給与支払報告書」の電子申告、紙出力の操作については、2026年1月にウェビナーを開催予定です。是非ご参加ください。

<PROSRV ヘルプサイト>

【ウェビナー情報】【総合サイト】年調関連ウェビナー

<https://dcs-prosrv.zendesk.com/hc/ja/articles/48514803904665>