

## Web明細書配信サービス 使い方ガイド

### ■基本操作

#### 1. ログイン

「【従業員システムア  
報知されたURLにア

ログインID … 社員番号です。

パスワード … メールに記載または管理者より報知されたパスワードです。

本マニュアルご利用にあたって

本マニュアルは従業員様向けのWeb明細配信サービス(ポータルサイト)の操作マニュアルになります。

お客様のご利用機能、設定により従業員様が利用する機能、画面表示が異なる場合がございますので、内容を確認頂き適宜ご修正を頂いたうえで、ご展開されるようお願い申し上げます。

#### 2. パスワードの変更

**※この操作は初めてログインする場合のみ行います。2回目以降は、後続の手順に進んでください。**

パスワード有効期限切れ画面が表示されます。「OK」ボタンを押下してください。

新しいパスワードを入力して、パスワードを変更します。

確認のため、新しいパスワードは2回入力します。

### 3. サブメールアドレスの登録

※この操作は初めてログインする場合のみ行います。

サブメールアドレスをご利用にならない会社設定の場合、後続の手順に進んでください。

新しいサブメールアドレスを入力して、サブメールアドレスを登録します。  
確認のため、新しいサブメールアドレスは2回入力します。

通知用サブメールアドレスを利用しない場合は、このページを削除してください。

PRCSRV

#### サブメールアドレス登録

※サブメールアドレスとは、パスワード変更時のお知らせメール等の通知先に利用されるメールアドレスを指します。勤務先から付与されたメールアドレスをお持ちでない方で個人のメールアドレスをお持ちの方は入力をお願い致します。

現在のサブメールアドレス      サブメールアドレスは設定されていません。

新しいサブメールアドレス     

新しいサブメールアドレス(確認)     

更新

登録せずに次へ

入力したメールアドレスに認証キーが送付されますので、[認証キー]を入力し、登録を完了して下さい。

PRCSRV

#### サブメールアドレス登録

新しいサブメールアドレスに認証キーを送信しました。認証キーを入力しサブメールアドレス変更を完了してください。

認証キー     

送信

※以下の内容の通知メールが、登録したサブメールアドレスへ配信されるようになります。

- ・管理者によるパスワード初期化時
- ・従業員様ご自身によるパスワード変更時・再発行時
- ・会社からのお知らせ(お知らせの配信設定が「送信する」の場合)

また、「登録せずに次へ」ボタンを押下し、サブメールアドレスの登録を省略した場合、従業員システムポータルサイトより再度サブメールアドレスの登録が可能です。

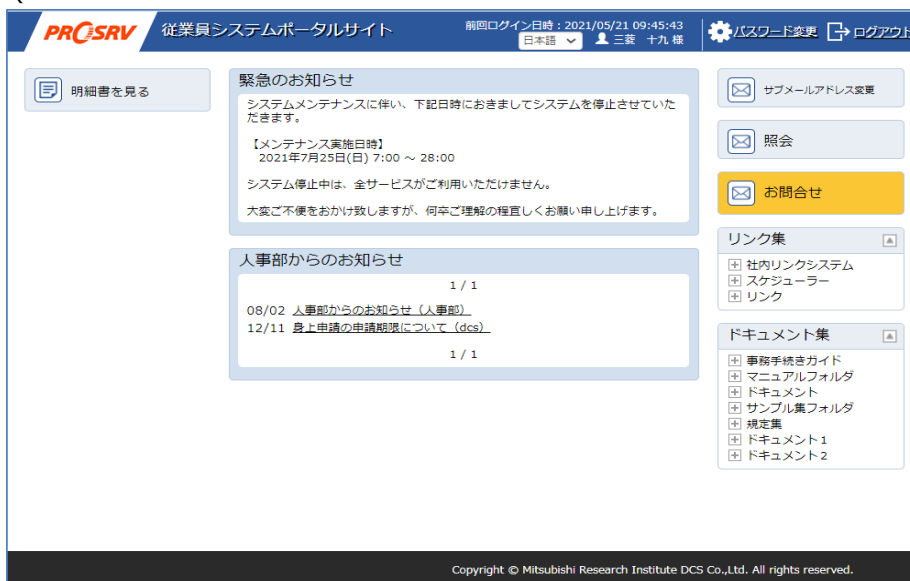
## Web明細書配信サービス 使い方ガイド

### 4. 明細書の閲覧・ダウンロード

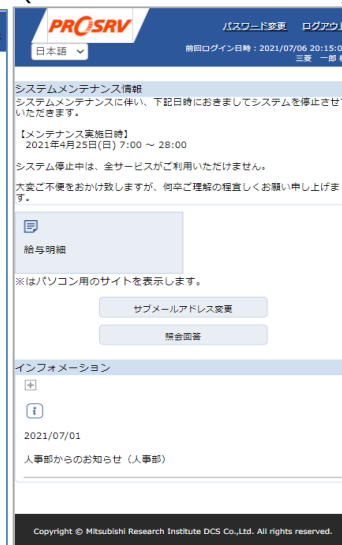
従業員システムポータルサイトメニュー画面の、「給与明細」をクリックすると給与明細書閲覧画面が別タブにて展開されます。

※メニュー画面の表示内容につきましては契約状況や設定内容で変わります。

(PCにて閲覧時)



(スマートフォンにて閲覧時)



左メニューの「支給明細」をクリックすると支給明細画面に遷移し、各種明細書の閲覧、ダウンロードをすることができます。  
ダウンロードされるファイルはPDFファイルです。  
ダウンロードした明細書の閲覧にはAdobe Readerが必要ですので、別途インストールしてください。



## Web明細書配信サービス 使い方ガイド

### 5. 本サービスを終了する

画面右上の「タブを閉じる」をクリックすると本サービスを終了します。



PROSRV 前回ログイン日時 2020/08/14 18:34 デモ 一郎 様 **タブを閉じる**

**支給明細**

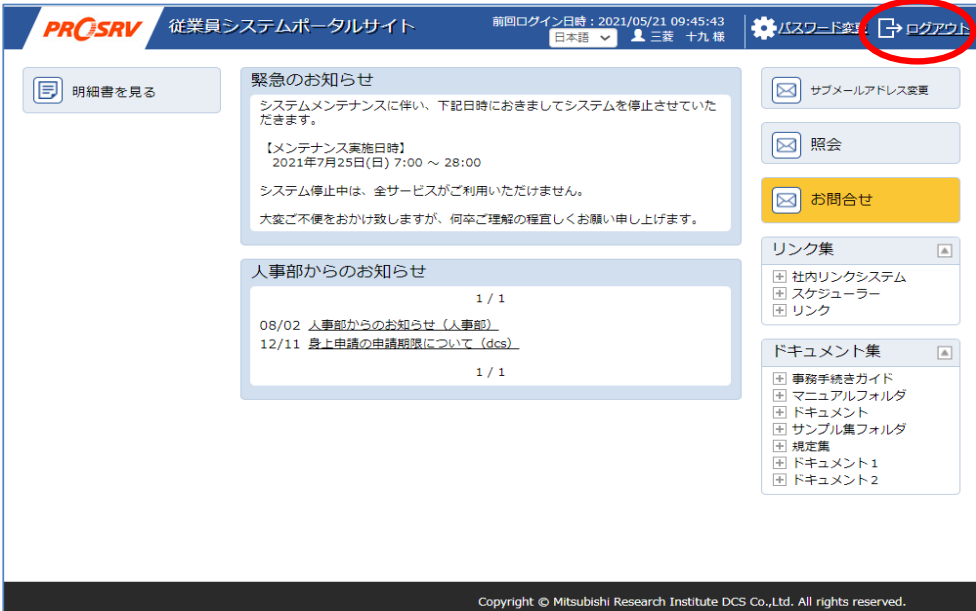
閲覧したい明細の種類と支給日を選択し、表示ボタンを押してください。

明細 支給日  
給与 2020/08/25 **表示** **ダウンロード**

給与明細書		
2020年 6月		A083
12500	900001 デモ イチロウ デモ 一郎	株式会社 日本
総支給額	控除額合計	差引支給額
350,000	113,685	236,315
振込 1	三菱UFJ銀行 品川シーサイド店	236,315
支給		+
控除		+
差引支給額		236,315

### 6. ログアウト

従業員システムポータルサイトのメニュー画面右上の「ログアウト」をクリックするとログアウトします。



PROSRV 従業員システムポータルサイト 前回ログイン日時: 2021/05/21 09:45:43 日本語 三森 十九 様 **パスワード変更** **ログアウト**

明細書を見る

**緊急のお知らせ**

システムメンテナンスに伴い、下記日時におきましてシステムを停止させていただきます。

【メンテナンス実施日時】  
2021年7月25日(日) 7:00 ~ 28:00

システム停止中は、全サービスがご利用いただけません。  
大変ご不便をおかけ致しますが、何卒ご理解の程宜しくお願い申し上げます。

**人事部からのお知らせ**

08/02 人事部からのお知らせ (人事部) 1 / 1  
12/11 身元申請の申請期限について (dcs) 1 / 1

サブメールアドレス変更

照会

お問合せ

**リンク集**

- 社内リンクシステム
- スクリーンリーダー
- リンク

**ドキュメント集**

- 事務手続きガイド
- マニュアルフォルダ
- ドキュメント
- サンプル集フォルダ
- 規定集
- ドキュメント1
- ドキュメント2

Copyright © Mitsubishi Research Institute DCS Co.,Ltd. All rights reserved.

## Web明細書配信サービス 使い方ガイド

### ■ログインパスワードが分からなくなった または ログインIDがロックされたとき

#### 1. パスワード再設定画面へ移動

画面中央の「パスワードを忘れた方は」をクリックします。



The screenshot shows the login page for PROSRV. At the top left is the PROSRV logo. The main heading is 'ログインIDとパスワードを入力してください。' Below this are input fields for 'ログインID' (containing 'A0000019') and 'パスワード' (masked with dots). There is a '表示' button next to the password field. Below the password field are radio buttons for '表示言語' with '日本語' selected and 'English' unselected. A large blue 'ログイン' button is centered. Below it, the link 'パスワードを忘れた方は' is circled in red. At the bottom, there is a scrollable box with service hours information: '【サービス時間について】 毎日 下記の時間につきましては、システムメンテナンスのためご利用いただけません。 ・従業員ポータルサイト：AM4:00～7:00 お客様には大変ご迷惑をお掛けしますが、ご理解とご協力をお願い致します。'

以下の場合はこのページを利用・適宜修正を行い、次のページを削除してください。  
①『パスワード初期化通知』を『メール』とした場合

#### 2. パスワード再設定

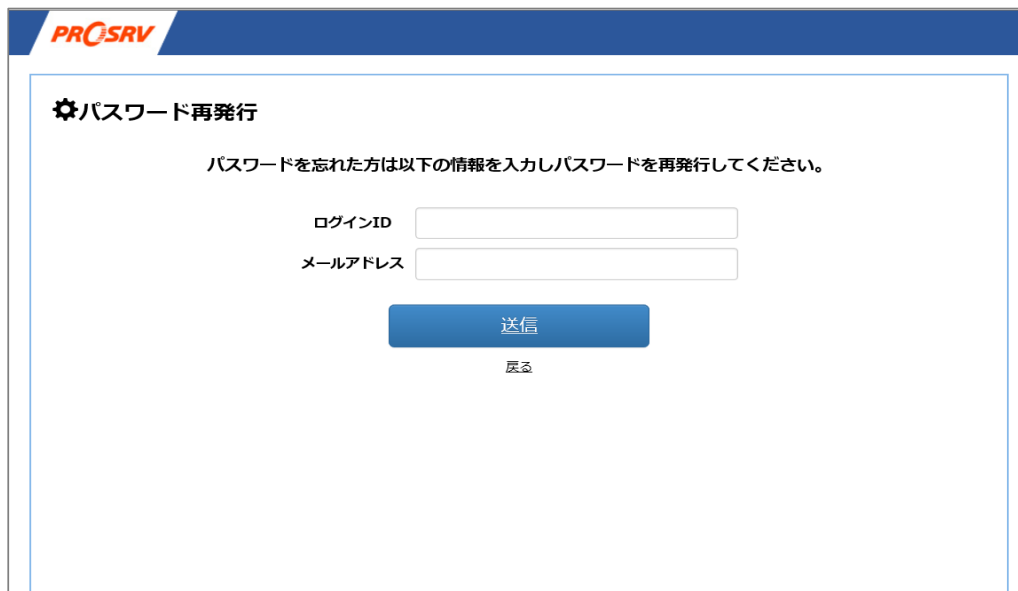
ログインIDとメールアドレスを入力し、「送信」をクリックします。

入力されたログインIDとメールアドレスの組合せが正しければ、仮パスワードがメールで通知されます。

ログインID … 社員番号です。

メールアドレス … 勤務先より付与されたメールアドレスまたは、

サブメールアドレスを登録している場合は、サブメールアドレスを入力します。



The screenshot shows the 'パスワード再発行' (Password Reset) page. The heading is 'パスワード再発行' with a gear icon. Below it is the instruction: 'パスワードを忘れた方は以下の情報を入力しパスワードを再発行してください。' There are two input fields: 'ログインID' and 'メールアドレス'. Below these fields is a blue '送信' button and a '戻る' link.

#### 3. ログイン

ログインIDと仮パスワードを入力してログインします。

尚、パスワード再設定後は、必ずパスワードの変更を求められます。

## Web明細書配信サービス 使い方ガイド

### ■ログインパスワードが分からなくなった または ログインIDがロックされたとき

- 1 ログイン画面の[パスワードを忘れた方は]をクリックし、パスワード再発行画面に遷移した際に、以下メッセージが表示される場合は人事担当者までお問い合わせください。

「パスワードの発行および再発行は、〇〇〇〇にお問い合わせ

以下の場合はこのページを利用・適宜修正を行い、前のページを削除してください。  
①『パスワード初期化通知』を『Excel』とした場合

PRCSRV

ログインIDとパスワードを入力してください。

ログインID

パスワード

表示言語  日本語  English

[パスワードを忘れた方は](#)

【サービス時間について】  
毎日 下記の時間につきましては、システムメンテナンスのためご利用いただけません。  
・従業員ポータルサイト：AM4:00～7:00  
お客様には大変ご迷惑をお掛けしますが、ご理解とご協力をお願い致します。

PRCSRV

### 🔧パスワード再発行

パスワードの発行および再発行は、人事担当者にお問い合わせください。

[戻る](#)